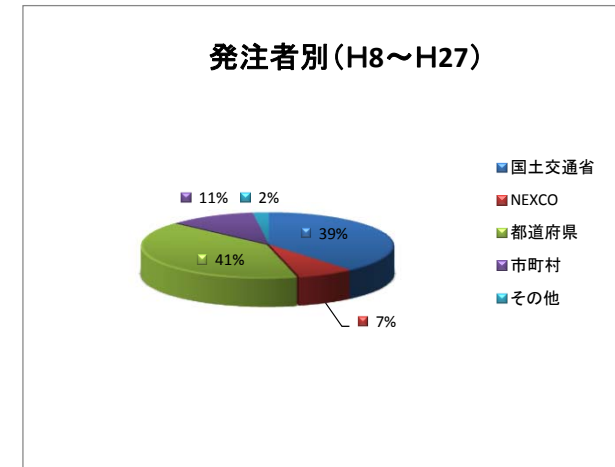
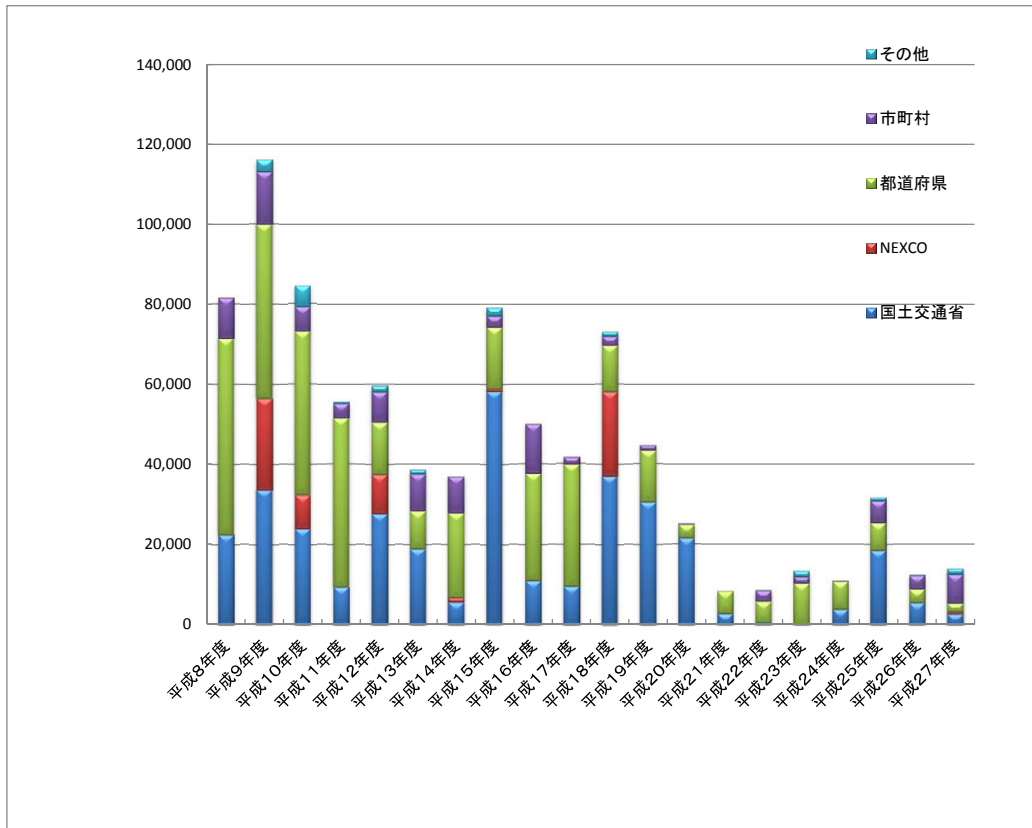


ルビット舗装発注者別施工実績

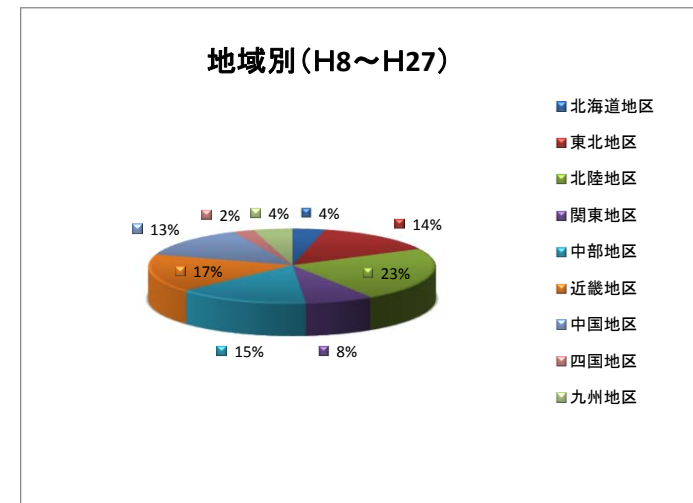
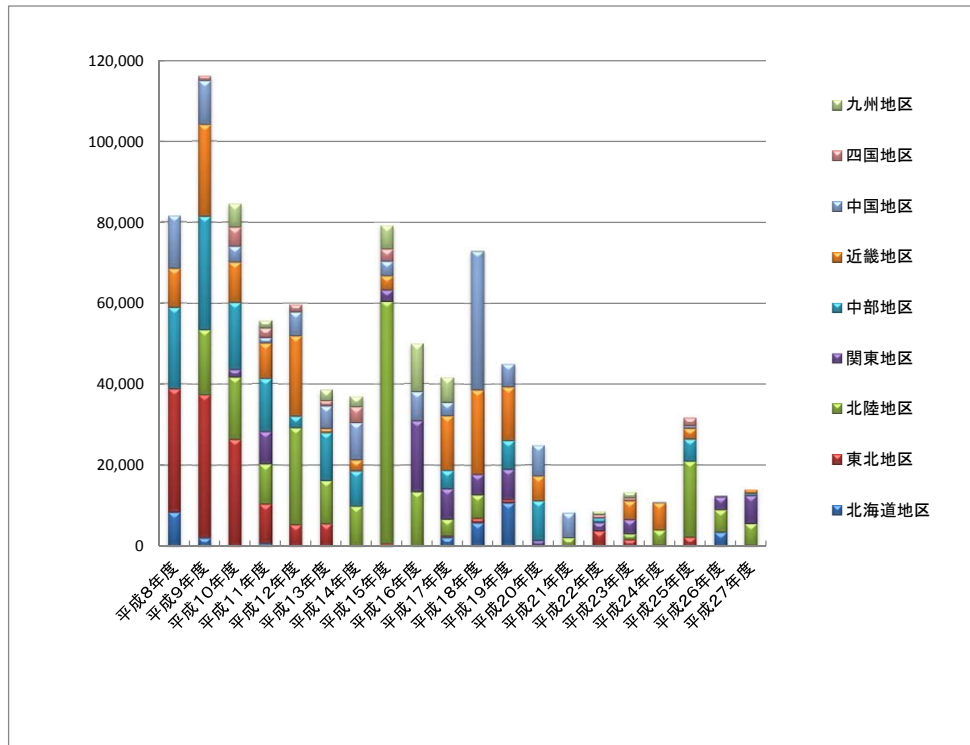
	合計	平成8年度	平成9年度	平成10年度	平成11年度	平成12年度	平成13年度	平成14年度	平成15年度	平成16年度	平成17年度	平成18年度	平成19年度	平成20年度	平成21年度	平成22年度	平成23年度	平成24年度	平成25年度	平成26年度	平成27年度
国土交通省	344,133	22,548	33,690	24,014	9,455	27,757	18,937	5,718	58,274	11,045	9,664	37,055	30,564	21,499	2,721	520	0	3,886	18,511	5,495	2,780
NEXCO	64,101	0	22,781	8,400	0	9,784	0	1,100	533		0	21,057	0	0	0	0	0	0	0	0	446
都道府県	357,685	48,826	43,437	40,620	41,930	12,976	9,352	21,011	15,432	26,646	30,182	11,485	12,824	3,308	5,290	5,172	10,307	6,698	6,802	3,249	2,138
市町村	100,017	10,180	13,137	6,184	3,663	7,610	9,194	9,060	2,820	12,212	1,753	2,300	1,219	330	0	2,670	1,600	150	5,500	3,372	7,063
その他	18,440	0	3,050	5,310	420	1,496	1,050	0	2,116	0	0	1,100	0	0	0	130	1,380	0	800	198	1,390
合計	884,376	81,554	116,095	84,528	55,468	59,623	38,533	36,889	79,175	49,903	41,599	72,997	44,607	25,137	8,011	8,492	13,287	10,734	31,613	12,314	13,817



* 阪神高速等はNEXCOに含む
 * 北海道開発局は国土交通省に含む
 * その他はJR、民間等

ルビット舗装地域別施工実績

	合計	平成8年度	平成9年度	平成10年度	平成11年度	平成12年度	平成13年度	平成14年度	平成15年度	平成16年度	平成17年度	平成18年度	平成19年度	平成20年度	平成21年度	平成22年度	平成23年度	平成24年度	平成25年度	平成26年度	平成27年度
北海道地区	32,984	8,354	2,081	0.0	623	0	0	0	0	0	2,100	5,780	10,674	0	0	0	0	0	0	3,372	0
東北地区	123,314	30,473	35,304	26,348	9,709	5,326	5,524	0	533	0	420	1,100	783	0	0	3,684	1,600	150	2,200	0	160
北陸地区	205,561	0	16,060	15,400	9,866	23,912	10,624	9,830	59,884	13,372	4,113	5,770	0	154	1,950	0	1,380	3,710	18,681	5,495	5360
関東地区	67,377	0	0	1,848	7,975	0	0	0	2,856	17,534	7,549	5,113	7,522	1,254	0	2,100	3,567	0	0	3,156	6903
中部地区	129,316	20,071	27,982	16,559	13,063	2,806	11,767	8,686	0	0	4,494	0	7,049	9,695	0	1,000	0	0	5,500	198	446
近畿地区	146,326	9,610	22,644	9,937	8,679	19,810	1,067	2,670	3,480	0	13,481	20,797	13,209	6,094	0	0	4,640	6,698	2,562	0	948
中国地区	118,437	13,045	10,880	3,910	1,420	5,946	5,538	9,182	3,572	7,120	3,303	34,274	5,700	7,610	6,061	70	0	176	630	0	0
四国地区	21,651	0	1,144	4,661	2,308	1,823	1,223	3,921	2,970	0	0	0	0	0	0	768	700	0	2,040	93	0
九州地区	39,410	0	0	5,866	1,825	0	2,790	2,600	5,880	11,877	6,139	163	0	0	0	870	1,400	0	0	0	0
合計	884,376	81,553	116,095	84,529	55,468	59,623	38,533	36,889	79,175	49,903	41,599	72,997	44,937	24,807	8,011	8,492	13,287	10,734	31,613	12,314	13,817



* 長野県は中部地区とした

ゴム粒子入り凍結抑制舗装振興会実績表(累計)

年度	平成8年度	平成9年度	平成10年度	平成11年度	平成12年度	平成13年度	平成14年度	平成15年度	平成16年度	平成17年度	平成18年度	平成19年度	平成20年度	平成21年度	平成22年度	平成23年度	平成24年度	平成25年度	平成26年度	平成27年度
累計面積	81,554	197,649	282,177	335,195	389,364	435,801	472,690	550,585	595,731	643,367	716,364	760,971	786,108	794,119	802,611	815,898	826,632	858,245	870,559	884,376
件数累計	29	85	137	169	200	225	243	264	283	305	318	332	341	347	356	367	375	387	397	404
件数	29	56	52	32	31	25	18	21	19	22	13	14	9	6	9	11	8	12	10	7
施工面積	81,554	116,095	84,528	53,018	54,169	46,437	36,889	77,895	45,146	47,636	72,997	44,607	25,137	8,011	8,492	13,287	10,734	31,613	12,314	13,817

